




**Картотека  
Дидактических игр  
по патриотическому  
воспитанию**



**В игре «Мои родителей зовут...»** закрепляем знание имени и отчества родителей, дедушек, бабушек... Для игры используем мяч, который передаем по кругу и называем имя и отчество своих родных.

К концу дошкольного возраста ребёнок должен знать свой адрес. Проще всего закрепить эти знания в **игре «Мой адрес»**.

В эту игру можно играть как с одним ребёнком, так и с несколькими детьми.

Ведущий (взрослый) по очереди бросает мяч детям и произносит: Я живу в городе ...? Или Я живу на улице...? Или: Я живу в доме № ...? Или: Я живу в квартире № ...? Или: я живу в стране под названием ...? Рядом с моим домом находится ...? И т.д. Играющий, который поймал мяч, должен продолжить фразу и вернуть мяч ведущему. Тот бросает мяч другому ребёнку и игра продолжается. Вопросы можно повторять

**Игра «Добрые слова»** воспитываем в детях доброжелательность, положительное отношение друг к другу; закрепляем умение использовать в речи «добрые слова»

Ведущий (взрослый) достаёт поочерёдно картинки с сюжетами. Ребенок рассматривает картинки и определяют, какие «добрые слова» необходимо сказать в увиденной ситуации. За каждый правильный ответ ведущий выдаёт фишку.

Воспитывать заботливое отношение к членам семьи помогает

**Игра «Как я дома помогаю»**.

В первый раз мы используем сюжетные картинки с разными видами хозяйственно-бытовой деятельности для подсказки. Позже можно играть без картинок.

Ребенок по очереди называет домашние дела, в которых принимал участие дома. Разрешается называть и ту деятельность, которую они просто наблюдали, но хотел бы в ней поучаствовать

Воспитывать интерес к своей семье, уважительное отношение к членам семьи нам помогает

**Игра «Дружная семейка»**. В которой ребенок развивают умение рассказывать о членах своей семьи.

В начале игры проводится **пальчиковая игра «Дружная семья»**: (пальцы ребёнка зажаты в кулак)

Этот пальчик – дедушка (отгибается большой палец руки);

Этот пальчик – бабушка (отгибается указательный палец руки);

Этот пальчик – папочка (отгибается средний палец руки)

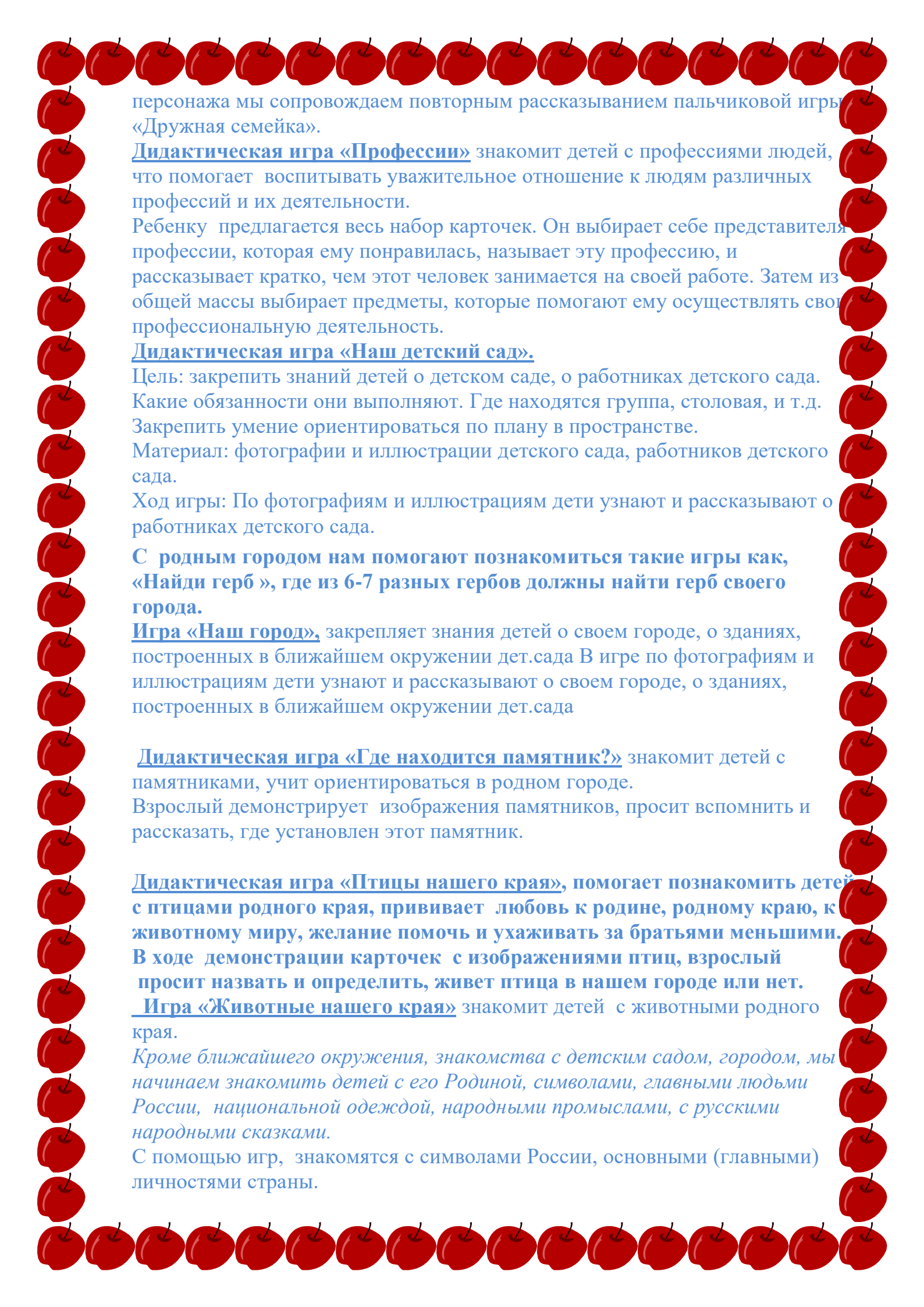
Этот пальчик – мамочка (отгибается безымянный палец руки);

Этот пальчик – я (отгибается мизинец)

Вот и вся моя семья!!! (все пальцы разжимаются и сжимаются в кулак)

Ребёнку предлагается выбрать ладошку (вырезанную из картона)

понравившегося цвета и «расселить» на ней дедушку, бабушку, папу, маму и себя (кружочки с нарисованными лицами членов семьи). Выкладывание



персонажа мы сопровождаем повторным рассказыванием пальчиковой игры «Дружная семейка».

**Дидактическая игра «Профессии»** знакомит детей с профессиями людей, что помогает воспитывать уважительное отношение к людям различных профессий и их деятельности.

Ребенку предлагается весь набор карточек. Он выбирает себе представителя профессии, которая ему понравилась, называет эту профессию, и рассказывает кратко, чем этот человек занимается на своей работе. Затем из общей массы выбирает предметы, которые помогают ему осуществлять свою профессиональную деятельность.

**Дидактическая игра «Наш детский сад».**

Цель: закрепить знаний детей о детском саде, о работниках детского сада. Какие обязанности они выполняют. Где находятся группа, столовая, и т.д. Закрепить умение ориентироваться по плану в пространстве.

Материал: фотографии и иллюстрации детского сада, работников детского сада.

Ход игры: По фотографиям и иллюстрациям дети узнают и рассказывают о работниках детского сада.

**С родным городом нам помогают познакомиться такие игры как, «Найди герб », где из 6-7 разных гербов должны найти герб своего города.**

**Игра «Наш город»**, закрепляет знания детей о своем городе, о зданиях, построенных в ближайшем окружении дет.сада В игре по фотографиям и иллюстрациям дети узнают и рассказывают о своем городе, о зданиях, построенных в ближайшем окружении дет.сада

**Дидактическая игра «Где находится памятник?»** знакомит детей с памятниками, учит ориентироваться в родном городе.

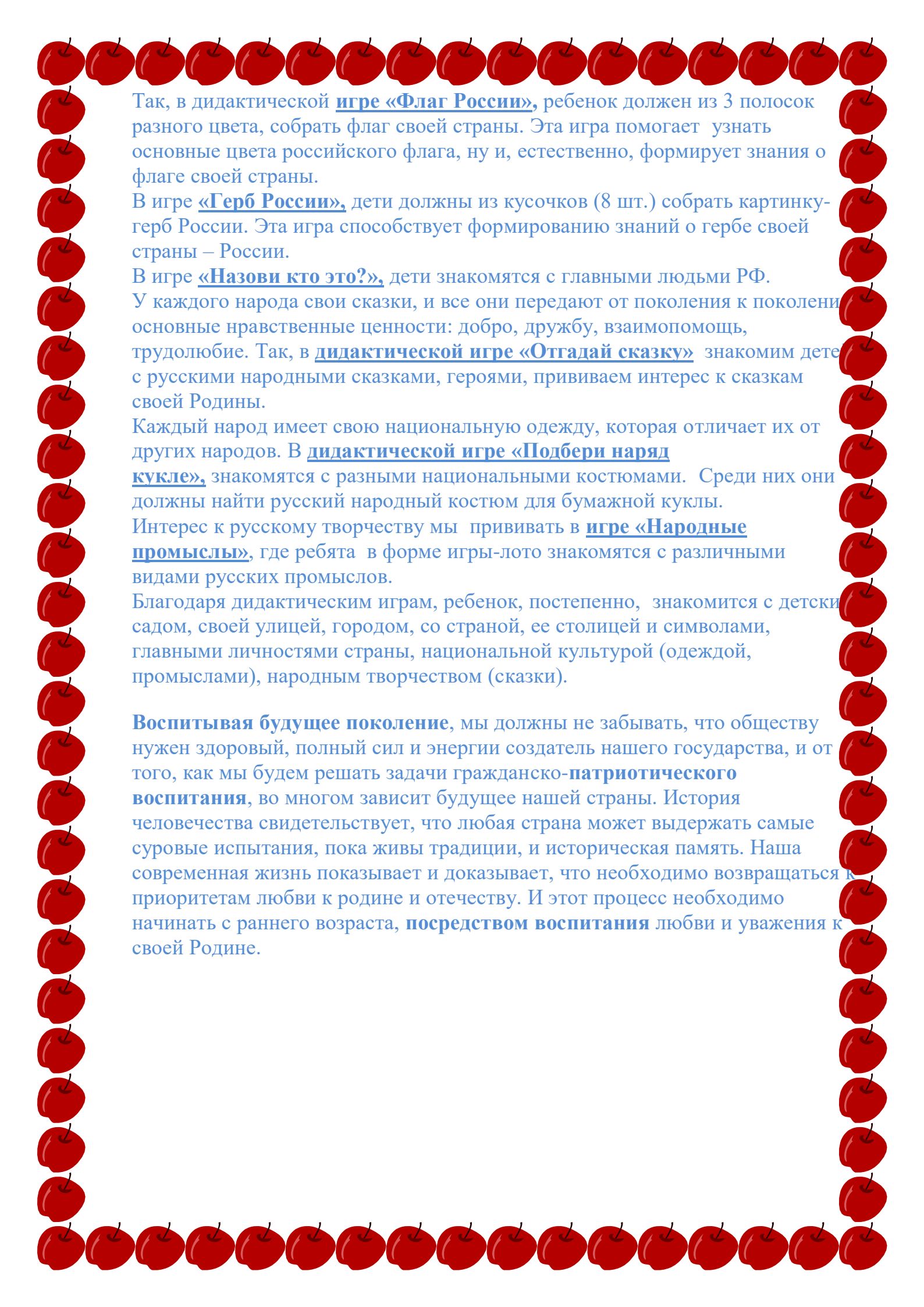
Взрослый демонстрирует изображения памятников, просит вспомнить и рассказать, где установлен этот памятник.

**Дидактическая игра «Птицы нашего края»**, помогает познакомить детей с птицами родного края, прививает любовь к родине, родному краю, к животному миру, желание помочь и ухаживать за братьями меньшими. В ходе демонстрации карточек с изображениями птиц, взрослый просит назвать и определить, живет птица в нашем городе или нет.

**Игра «Животные нашего края»** знакомит детей с животными родного края.

*Кроме ближайшего окружения, знакомства с детским садом, городом, мы начинаем знакомить детей с его Родиной, символами, главными людьми России, национальной одеждой, народными промыслами, с русскими народными сказками.*

С помощью игр, знакомятся с символами России, основными (главными) личностями страны.



Так, в дидактической игре «Флаг России», ребенок должен из 3 полосок разного цвета, собрать флаг своей страны. Эта игра помогает узнать основные цвета российского флага, ну и, естественно, формирует знания о флаге своей страны.

В игре «Герб России», дети должны из кусочков (8 шт.) собрать картинку-герб России. Эта игра способствует формированию знаний о гербе своей страны – России.

В игре «Назови кто это?», дети знакомятся с главными людьми РФ.

У каждого народа свои сказки, и все они передают от поколения к поколению основные нравственные ценности: добро, дружбу, взаимопомощь, трудолюбие. Так, в дидактической игре «Отгадай сказку» знакомим детей с русскими народными сказками, героями, прививаем интерес к сказкам своей Родины.

Каждый народ имеет свою национальную одежду, которая отличает их от других народов. В дидактической игре «Подбери наряд кукле», знакомятся с разными национальными костюмами. Среди них они должны найти русский народный костюм для бумажной куклы.

Интерес к русскому творчеству мы прививать в игре «Народные промыслы», где ребята в форме игры-лото знакомятся с различными видами русских промыслов.

Благодаря дидактическим играм, ребенок, постепенно, знакомится с детским садом, своей улицей, городом, со страной, ее столицей и символами, главными личностями страны, национальной культурой (одеждой, промыслами), народным творчеством (сказки).

**Воспитывая будущее поколение**, мы должны не забывать, что обществу нужен здоровый, полный сил и энергии создатель нашего государства, и от того, как мы будем решать задачи **гражданско-патриотического воспитания**, во многом зависит будущее нашей страны. История человечества свидетельствует, что любая страна может выдержать самые суровые испытания, пока живы традиции, и историческая память. Наша современная жизнь показывает и доказывает, что необходимо возвращаться к приоритетам любви к родине и отечеству. И этот процесс необходимо начинать с раннего возраста, **посредством воспитания** любви и уважения к своей Родине.